



جهاز التخطيط والإحصاء
Planning and Statistics Authority



الربع الأول، ٢٠٢٠

The First Quarter, 2020

العدد 17 Issue

Forward

This issue of the Quarterly Bulletin of Population Statistics covers Q1 of 2020 compared to Q4 of 2019 (Births & Deaths, Marriages & Divorces).

The aim of this bulletin is to periodically provide and publish the latest official statistics and population indicators for all recipients, in accordance with international standards and in line with national needs.

We hope that this bulletin provides you with useful data and covers most of the requirements of statistical data users. We seize this opportunity to extend our sincere thanks to all those who provide us with data and information on a regular basis via electronic links.

Dr. Saleh Bin Mohammed Al-Nabit

President of Planning & Statistics Authority

تقديم

يغطي هذا العدد من النشرة الربعية للإحصاءات السكانية الربع الأول من عام ٢٠٢٠ ، مع إجراء بعض المقارنات مع الربع الرابع للعام ٢٠١٩ على عددٍ من جداول فصل الزواج والطلاق ، وفصل المواليد والوفيات،

والهدف من هذه النشرة هو إتاحة ونشر أحدث الإحصاءات الرسمية والمؤشرات السكانية لكافة المستخدمين بشكلٍ دوري وفقاً للمعايير الدولية وبما يتوافق مع الاحتياجات الوطنية.

ونأمل أن يكون ما وفرته هذه النشرة من بيانات ذات فائدة وتغطي متطلبات المستخدمين للبيانات الإحصائية. ولا يسعنا إلا أن نتقدم بجزيل الشكر لجميع الجهات التي تزودنا بالبيانات والمعلومات بصورة منتظمة من خلال الربط الإلكتروني.

د. صالح بن محمد النابت

رئيس جهاز التخطيط والإحصاء

Overview

This bulletin is periodically published (quarterly). It includes data on population and vital statistics (marriage and divorce, births and deaths), bearing in mind that these data are preliminary.

لمحة عامة

تصدر هذه النشرة بصفة دورية (ربع سنوية) وتتضمن بيانات عن السكان، الإحصاءات الحيوية (الزواج والطلاق - المواليد والوفيات).
علماً بأن هذه البيانات أولية.

Tables Contents

محتويات الجداول

Tables	رقم الصفحة Page No.	رقم الجدول Table No.	الجداول
POPULATION			السكان
POPULATION BY GENDER & AGE GROUPS, The First Quarter, 2020	10	1	السكان حسب النوع والفئات العمرية، الربع الأول، ٢٠٢٠
ARRIVALS BY PORTS OF ENTRY AND COUNTRY OF NATIONALITY GROUPS, The First Quarter, 2020	12	2	القادمون حسب المنفذ ومجموعات جنسيات الدول، الربع الأول، ٢٠٢٠
DEPARTURES BY PORTS OF EXIT AND AND COUNTRY OF NATIONALITY GROUPS, The First Quarter, 2020	14	3	المغادرون حسب المنفذ ومجموعات جنسيات الدول، الربع الأول، ٢٠٢٠
MARRIAGE & DIVORCE			الزواج والطلاق
MARRIAGES BY NATIONALITY AND PLACE OF HUSBAND'S RESIDENCE, The Fourth Quarter, 2019 - The First Quarter, 2020	17	4	عقود الزواج حسب جنسية ومكان إقامة الزوج، الربع الرابع، ٢٠١٩ - الربع الأول، ٢٠٢٠
MARRIAGES BY NATIONALITY AND PLACE OF WIFE'S RESIDENCE, The The Fourth Quarter, 2019 - The First Quarter, 2020	18	5	عقود الزواج حسب جنسية ومكان إقامة الزوجة، الربع الرابع، ٢٠١٩ - الربع الأول، ٢٠٢٠
MARRIAGES BY PLACE OF WIFE AND HUSBAND'S RESIDENCE, The First Quarter, 2020	19	6	عقود الزواج حسب مكان إقامة الزوجة والزوج، الربع الأول، ٢٠٢٠
MARRIAGES BY NATIONALITY OF HUSBAND, The Fourth Quarter, 2019 - The First Quarter, 2020	20	7	عقود الزواج حسب جنسية الزوج، الربع الرابع، ٢٠١٩ - الربع الأول، ٢٠٢٠
MARRIAGES BY NATIONALITY OF WIFE AND HUSBAND, The First Quarter, 2020	21	8	عقود الزواج حسب جنسية الزوجة والزوج، الربع الأول، ٢٠٢٠
MARRIAGES BY AGE GROUP OF WIFE AND HUSBAND, The First Quarter, 2020	23	9	عقود الزواج حسب فئة عمر الزوجة والزوج، الربع الأول، ٢٠٢٠

Tables Contents

محتويات الجداول

Tables	رقم الصفحة Page No.	رقم الجدول Table No.	الجدول
DIVORCES BY NATIONALITY OF HUSBAND, The Fourth Quarter, 2019 - The First Quarter, 2020	25	10	إشهادات الطلاق حسب جنسية الزوج، الربع الرابع، ٢٠١٩ - الربع الأول، ٢٠٢٠
DIVORCES BY TYPE OF DIVORCE AND NATIONALITY OF HUSBAND, The First Quarter, 2020	26	11	إشهادات الطلاق حسب نوع الطلاق وجنسية الزوج، الربع الأول، ٢٠٢٠
DIVORCES BY PLACE OF WIFE AND HUSBAND'S RESIDENCE, The First Quarter, 2020	28	12	إشهادات الطلاق حسب مكان إقامة الزوجة والزوج، الربع الأول، ٢٠٢٠
DIVORCES BY NATIONALITY OF HUSBAND AND AGE GROUP, The Fourth Quarter, 2019 - The First Quarter, 2020	29	13	إشهادات الطلاق حسب جنسية الزوج والفئة العمرية، الربع الرابع، ٢٠١٩ - الربع الأول، ٢٠٢٠
DIVORCES BY NATIONALITY OF WIFE AND AGE GROUP, The Fourth Quarter, 2019 - The First Quarter, 2020	30	14	إشهادات الطلاق حسب جنسية الزوجة والفئة العمرية، الربع الرابع، ٢٠١٩ - الربع الأول، ٢٠٢٠
DIVORCES BY TYPE OF DIVORCE AND WIFE'S AGE GROUP, The First Quarter, 2020	31	15	إشهادات الطلاق حسب نوع الطلاق وفئة عمر الزوجة، الربع الأول، ٢٠٢٠
DIVORCES BY AGE GROUP OF WIFE AND HUSBAND, The First Quarter, 2020	33	16	إشهادات الطلاق حسب فئة عمر الزوجة والزوج، الربع الأول، ٢٠٢٠
DIVORCES BY TYPE OF DIVORCE AND DURATION OF MARRIAGE OF HUSBAND, The First Quarter, 2020	35	17	إشهادات الطلاق حسب نوع الطلاق ومدة الحياة الزوجية للزوج، الربع الأول، ٢٠٢٠
DIVORCES BY NATIONALITY OF WIFE AND DURATION MARRIAGE OF WIFE, The Fourth Quarter, 2019 - The First Quarter, 2020	37	18	إشهادات الطلاق حسب جنسية الزوجة ومدة الحياة الزوجية للزوجة، الربع الرابع، ٢٠١٩ - الربع الأول، ٢٠٢٠
DIVORCES BY TYPE OF DIVORCE AND DURATION MARRIAGE OF WIFE, The First Quarter, 2020	38	19	إشهادات الطلاق حسب نوع الطلاق ومدة الحياة الزوجية للزوجة، الربع الأول، ٢٠٢٠

Tables Contents

محتويات الجداول

Tables	رقم الصفحة Page No.	رقم الجدول Table No.	الجداول
BIRTHS & DEATHS			المواليد والوفيات
REGISTERED LIVE BIRTHS BY NATIONALITY, GENDER AND MUNICIPALITY, The First Quarter, 2020	41	20	المواليد أحياء المسجلون حسب الجنسية والنوع والبلدية، الربع الأول، ٢٠٢٠.
REGISTERED LIVE BIRTHS BY GENDER AND NATIONALITY, The Fourth Quarter, 2019 - The First Quarter, 2020	43	21	المواليد أحياء المسجلون حسب النوع والجنسية، الربع الرابع، ٢٠١٩ - الربع الأول، ٢٠٢٠.
REGISTERED LIVE BIRTHS BY NATIONALITY & AGE GROUP OF MOTHER, The Fourth Quarter, 2019 - The First Quarter, 2020	45	22	المواليد أحياء المسجلون حسب الجنسية وفئة عمر الأم، الربع الرابع، ٢٠١٩ - الربع الأول، ٢٠٢٠.
REGISTERED LIVE BIRTHS BY NATIONALITY, GENDER AND AGE GROUP OF MOTHER, The First Quarter, 2020	47	23	المواليد أحياء المسجلون حسب الجنسية والنوع وفئة عمر الأم، الربع الأول، ٢٠٢٠.
REGISTERED DEATHS BY NATIONALITY, GENDER AND MUNICIPALITY, The First Quarter, 2020	49	24	الوفيات المسجلة حسب الجنسية والنوع والبلدية، الربع الأول، ٢٠٢٠.
REGISTERED QATARI DEATHS BY GENDER AND PLACE OF DEATH, The Fourth Quarter, 2019 - The First Quarter, 2020	51	25	الوفيات المسجلة للقطريين حسب النوع ومكان الوفاة، الربع الرابع، ٢٠١٩ - الربع الأول، ٢٠٢٠.
REGISTERED INFANT DEATHS BY GENDER AND NATIONALITY, The The Fourth Quarter, 2019 - The First Quarter, 2020	52	26	وفيات الأطفال الرضع المسجلة حسب النوع والجنسية، الربع الرابع، ٢٠١٩ - الربع الأول، ٢٠٢٠.
REGISTERED INFANT DEATHS BY NATIONALITY, GENDER AND MUNICIPALITY, The First Quarter, 2020	53	27	وفيات الأطفال الرضع المسجلة حسب الجنسية والنوع والبلدية، الربع الأول، ٢٠٢٠.

Graphs Contents

محتويات الرسوم البيانية

Graphs	رقم الصفحة Page No.	رقم الرسم Graph No.	الرسوم البيانية
POPULATION			السكان
POPULATION BY AGE GROUPS, The First Quarter, 2020	11	1	السكان حسب الفئات العمرية، الربع الأول، ٢٠٢٠
ARRIVALS BY COUNTRY OF NATIONALITY GROUPS, The First Quarter, 2020	13	2	القادمون حسب مجموعات جنسيات الدول، الربع الأول، ٢٠٢٠
DEPARTURES BY COUNTRY OF NATIONALITY GROUPS, The First Quarter, 2020	15	3	المغادرون حسب مجموعات جنسيات الدول، الربع الأول، ٢٠٢٠
MARRIAGE & DIVORCE			الزواج والطلاق
MARRIAGES BY NATIONALITY OF WIFE AND HUSBAND, The First Quarter, 2020	22	4	عقود الزواج حسب جنسية الزوجة والزوج، الربع الأول، ٢٠٢٠
MARRIAGES BY AGE GROUP OF WIFE AND HUSBAND, The First Quarter, 2020	24	5	عقود الزواج حسب فئة عمر الزوجة والزوج، الربع الأول، ٢٠٢٠
DIVORCES BY TYPE OF DIVORCE, The First Quarter, 2020	27	6	إشهادات الطلاق حسب نوع الطلاق، الربع الأول، ٢٠٢٠
DIVORCES BY WIFE'S AGE GROUP, The First Quarter, 2020	32	7	إشهادات الطلاق حسب فئة عمر الزوجة، الربع الأول، ٢٠٢٠
DIVORCES BY AGE GROUP OF WIFE AND HUSBAND, The First Quarter, 2020	34	8	إشهادات الطلاق حسب فئة عمر الزوجة والزوج، الربع الأول، ٢٠٢٠
DIVORCES BY DURATION MARRIAGE OF HUSBAND, The First Quarter, 2020	36	9	إشهادات الطلاق حسب مدة الحياة الزوجية للزوج، الربع الأول، ٢٠٢٠
DIVORCES BY DURATION MARRIAGE OF WIFE, The First Quarter, 2020	39	10	إشهادات الطلاق حسب مدة الحياة الزوجية للزوجة، الربع الأول، ٢٠٢٠

Graphs Contents

محتويات الرسوم البيانية

Graphs	رقم الصفحة Page No.	رقم الرسم Graph No.	الرسوم البيانية
BIRTHS & DEATHS			المواليد والوفيات
REGISTERED LIVE BIRTHS BY GENDER AND MUNICIPALITY, The First Quarter, 2020	42	11	المواليد أحياء المسجلون حسب النوع والبلدية، الربع الأول، ٢٠٢٠.
REGISTERED LIVE BIRTHS BY NATIONALITY, The First Quarter, 2020	44	12	المواليد الأحياء المسجلون حسب الجنسية، الربع الأول، ٢٠٢٠.
REGISTERED LIVE BIRTHS BY AGE GROUP OF MOTHER, The Fourth Quarter, 2019 - The First Quarter, 2020	46	13	المواليد أحياء المسجلون حسب فئة عمر الأم، الربع الرابع، ٢٠١٩ - الربع الأول، ٢٠٢٠.
REGISTERED LIVE BIRTHS BY NATIONALITY AND AGE GROUP OF MOTHER, The First Quarter, 2020	48	14	المواليد أحياء المسجلون حسب الجنسية وفئة عمر الأم، الربع الأول، ٢٠٢٠.
REGISTERED DEATHS BY GENDER AND MUNICIPALITY, The First Quarter, 2020	50	15	الوفيات المسجلة حسب النوع والبلدية، الربع الأول، ٢٠٢٠.

First: Population Statistics

This part of bulletin includes data on the number of population for Q1, 2020 by age groups and gender.

It also includes the number of arrivals and departures via various Qatari ports during Q1, 2020.

أولاً: الإحصاءات السكانية

يتضمن هذا الجزء من النشرة بيانات عن عدد السكان للربع الأول ٢٠٢٠ حسب الفئات العمرية والنوع.

كما يتضمن عدد القادمين والمغادرين عبر المنافذ خلال فترة الربع الأول لعام ٢٠٢٠.



السكان حسب النوع والفئات العمرية

الربع الأول، ٢٠٢٠

POPULATION BY GENDER & AGE GROUPS

The First Quarter, 2020

TABLE (1)

جدول (١)

Age Groups	March 2020 مارس			February 2020 فبراير			January 2020 يناير			الفئات العمرية
	المجموع Total	إناث Females	ذكور Males	المجموع Total	إناث Females	ذكور Males	المجموع Total	إناث Females	ذكور Males	
0 - 4	141,060	69,238	71,822	141,267	69,345	71,922	140,474	68,846	71,628	٤ - ٠
5 - 9	143,333	70,294	73,039	143,050	70,268	72,782	142,880	70,194	72,686	٩ - ٥
10 - 14	115,061	56,251	58,810	114,358	55,909	58,449	113,885	55,725	58,160	١٤ - ١٠
15 - 19	85,524	39,047	46,477	83,978	38,312	45,666	85,146	39,113	46,033	١٩ - ١٥
20 - 24	227,498	44,227	183,271	226,083	43,299	182,784	229,448	44,172	185,276	٢٤ - ٢٠
25 - 64	2,045,580	464,608	1,580,972	2,036,334	458,119	1,578,215	2,024,747	452,871	1,571,876	٦٤ - ٢٥
65 +	37,428	14,400	23,028	37,036	14,195	22,841	36,641	14,011	22,630	+ ٦٥
Total	2,795,484	758,065	2,037,419	2,782,106	749,447	2,032,659	2,773,221	744,932	2,028,289	المجموع

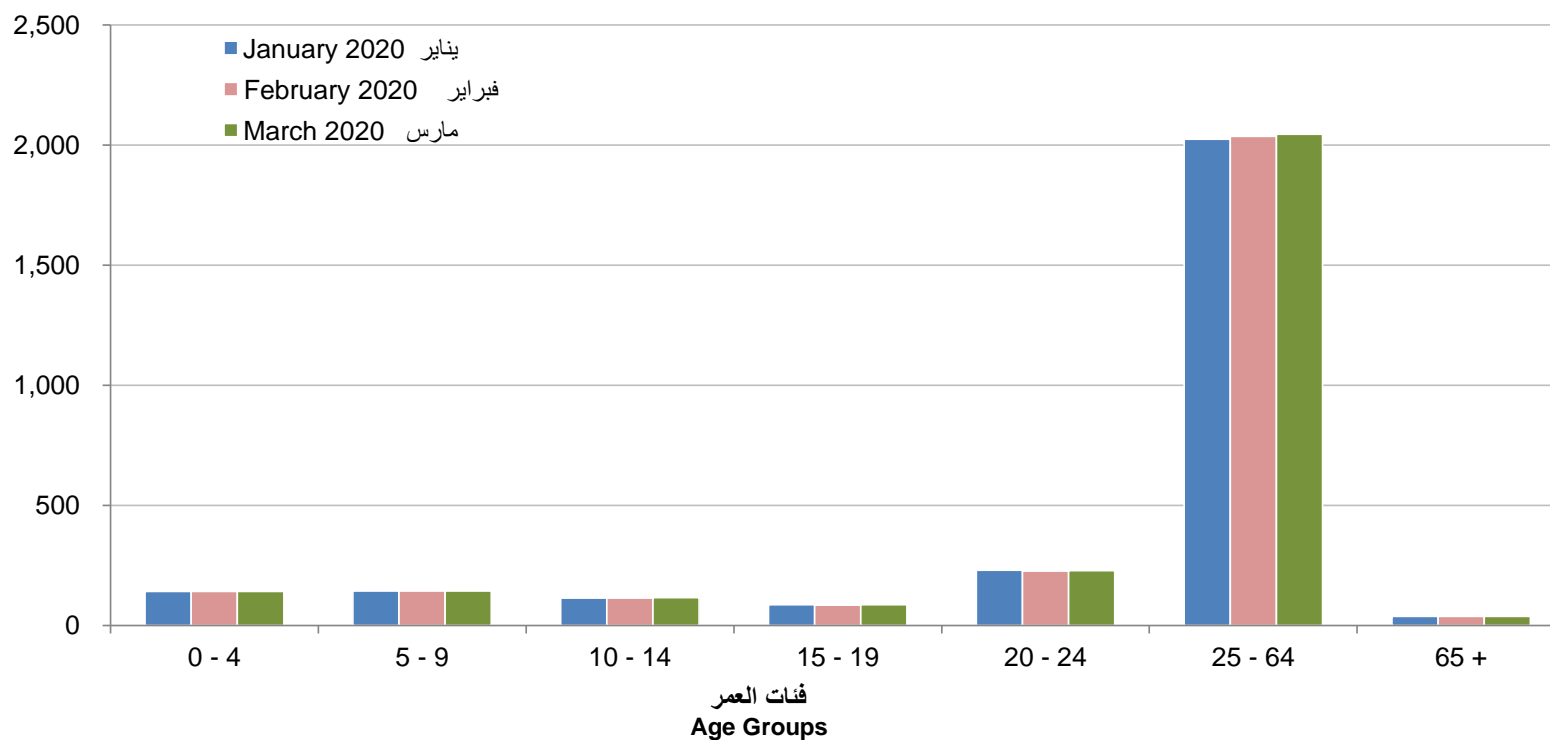
Population within the country at the end of the month.

السكان المتواجدين داخل حدود الدولة في نهاية الشهر.



السكان حسب الفئات العمرية
الربع الأول، ٢٠٢٠
POPULATION BY AGE GROUPS
The First Quarter, 2020

بالآلاف
Thousands



شكل رقم (1) Graph No. (1)



القادمون حسب المنفذ ومجموعات جنسيات الدول
الربع الأول، ٢٠٢٠

ARRIVALS BY PORTS OF ENTRY AND COUNTRY OF NATIONALITY GROUPS
The First Quarter, 2020

TABLE (2)

جدول (٢)

Country of Nationality Groups	المجموع Total	Port المنفذ			مجموعات دول الجنسية
		البحري Sea	البري ^(١) Land ^(١)	الجوي Air	
Qatar	115,180	8	0	115,172	قطر
Other G.C.C Countries	53,746	509	0	53,237	بقية دول مجلس التعاون
Other Arab Countries	159,870	432	0	159,438	بقية الدول العربية
Asian Countries	689,361	28,771	0	660,590	دول آسيوية
African Countries	50,338	2,874	0	47,464	دول أفريقية
European Countries	324,218	86,152	0	238,066	دول أوروبية
North American countries	70,632	3,701	0	66,931	دول أمريكا الشمالية
Central American and Caribbean countries	11,500	2,508	0	8,992	دول أمريكا الوسطى والكاريبية
South American countries	28,735	5,461	0	23,274	دول أمريكا الجنوبية
Peripheral countries	17,255	686	0	16,569	الدول المحيطية
Other Countries	4,031	0	0	4,031	دول أخرى
Total	1,524,866	131,102	0	1,393,764	المجموع

(1) No data due to closure of the land border.

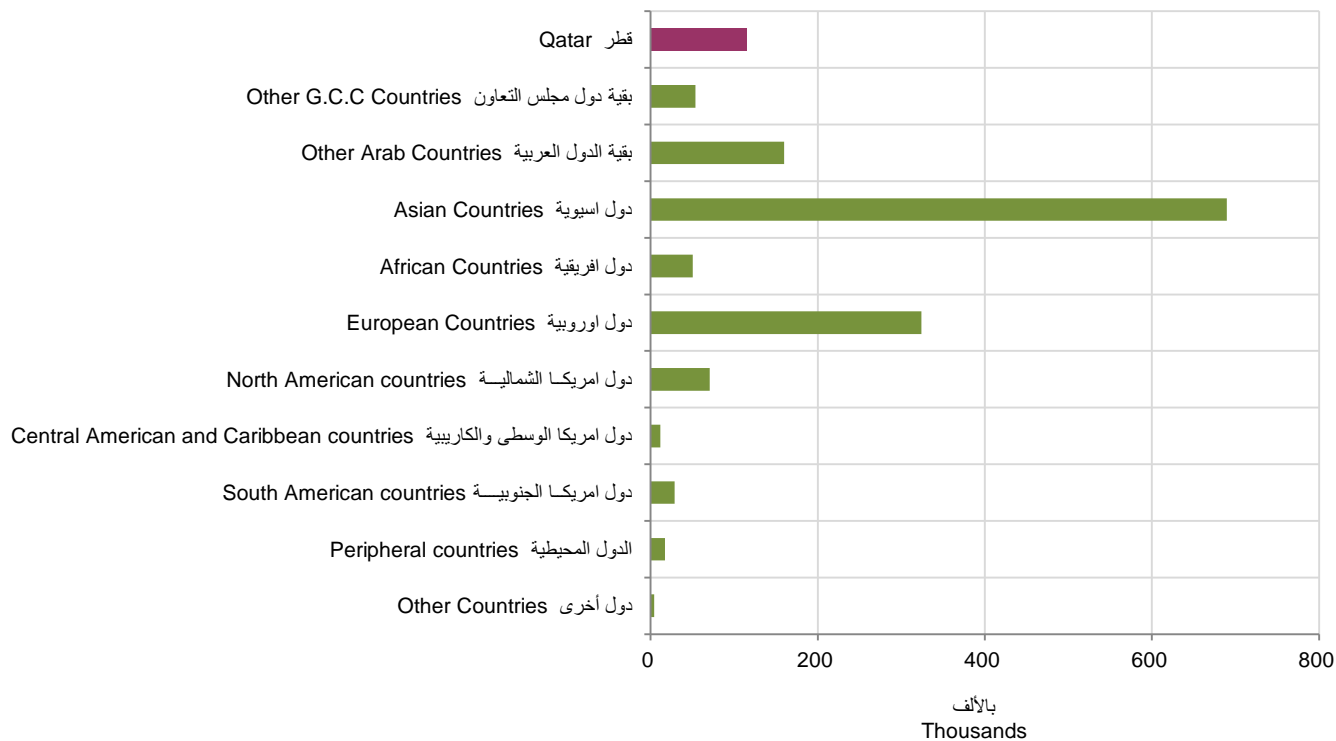
(١) لا توجد بيانات بسبب إغلاق الحدود البرية.



القادمون حسب مجموعات جنسيات الدول

الربع الأول، ٢٠١٩

ARRIVALS BY COUNTRY OF NATIONALITY GROUPS
The First Quarter, 2020



شكل رقم (2) Graph No. (2)



المغادرون حسب المنفذ ومجموعات جنسيات الدول

الربع الأول، ٢٠٢٠

DEPARTURES BY PORTS OF EXIT AND COUNTRY OF NATIONALITY GROUPS

The First Quarter, 2020

TABLE (3)

جدول (٣)

Country of Nationality Groups	المجموع Total	Port المنفذ			مجموعات دول الجنسية
		البحري Sea	البري ^(١) Land ⁽¹⁾	الجوي Air	
Qatar	79,312	10	0	79,302	قطر
Other G.C.C Countries	54,855	487	0	54,368	بقية دول مجلس التعاون
Other Arab Countries	143,147	425	0	142,722	بقية الدول العربية
Asian Countries	691,468	28,646	0	662,822	دول آسيوية
African Countries	44,488	2,829	0	41,659	دول أفريقية
European Countries	323,865	86,071	0	237,794	دول أوروبية
North American countries	68,154	3,688	0	64,466	دول أمريكا الشمالية
Central American and Caribbean countries	11,277	2,494	0	8,783	دول أمريكا الوسطى والكاريبية
South American countries	28,230	5,450	0	22,780	دول أمريكا الجنوبية
Peripheral countries	17,084	677	0	16,407	الدول المحيطية
Other Countries	3,377	0	0	3,377	دول أخرى
Total	1,465,257	130,777	0	1,334,480	المجموع

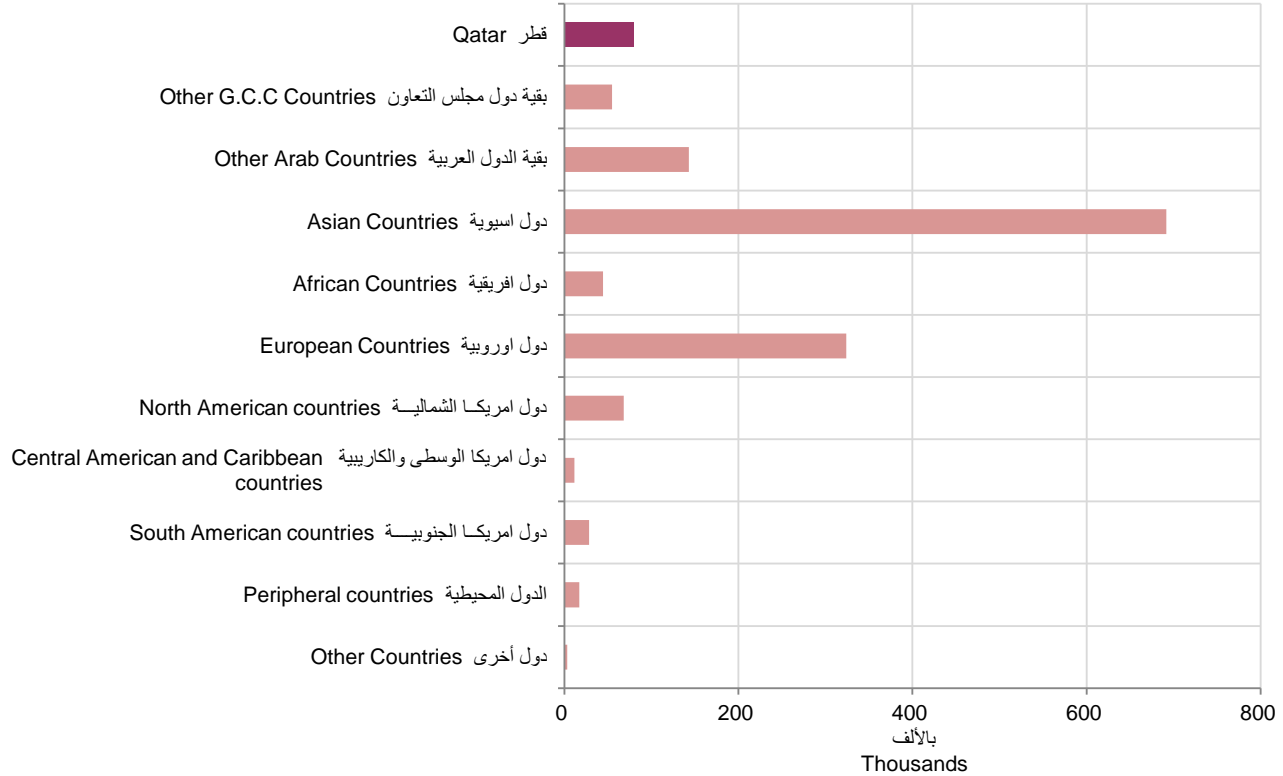
(1) No data due to closure of the land border.

(١) لا توجد بيانات بسبب اغلاق الحدود البرية.



المغادرون حسب مجموعات جنسيات الدول
الربع الأول، ٢٠٢٠

DEPARTURES BY COUNTRY OF NATIONALITY GROUPS
The First Quarter, 2020



شكل رقم (3) Graph No. (3)

Second: Vital Statistics (Marriage and Divorce)

This part of the bulletin includes data on marriages contracts and divorce declarations by nationality and age groups of spouses and by residence of the wife for Q1, 2020, as well as data on divorce declarations by duration of marriage and type of divorce.

It also includes data for Q1, 2020 compared to Q4, 2019 by the themes above.

ثانياً: الإحصاءات الحيوية (الزواج والطلاق)

يتضمن هذا الجزء من النشرة بيانات عن عقود الزواج وإشهادات الطلاق حسب جنسية الزوج والزوجة وأيضاً حسب مكان إقامة الزوجة وحسب فئة عمر الزوج والزوجة للربع الأول لعام ٢٠٢٠، كذلك يتضمن بيانات إشهادات الطلاق حسب مدة الحياة الزوجية ونوع الطلاق.

كما يتضمن بيانات للربع الأول لعام ٢٠٢٠ مقارنة بالربع الرابع لعام ٢٠١٩ حسب المواضيع أعلاه.



عقود الزواج حسب جنسية ومكان إقامة الزوج

الربع الرابع، ٢٠١٩ - الربع الأول، ٢٠٢٠

MARRIAGES BY NATIONALITY AND PLACE OF HUSBAND'S RESIDENCE

The Fourth Quarter, 2019 - The First Quarter, 2020

TABLE (4)

جدول (٤)

Municipality Place of Husband Resident	الربع الأول، ٢٠٢٠ First Quarter, 2020			الربع الرابع، ٢٠١٩ Fourth Quarter, 2019			البلدية مكان إقامة الزوج
	المجموع Total	غير قطريين Non-Qataris	قطريون Qataris	المجموع Total	غير قطريين Non-Qataris	قطريون Qataris	
Doha	312	176	136	296	164	132	الدوحة
Al Rayyan	405	143	262	338	104	234	الريان
Al Wakra	57	36	21	81	39	42	الوكرة
Umm Salal	59	21	38	68	28	40	ام صلال
Al Khor	20	7	13	19	7	12	الخور
Al Shamal	7	1	6	2	0	2	الشمال
Al Daayen	43	13	30	37	13	24	الظعابين
Al Shahannia	55	9	46	65	10	55	الشحانية
Outside Qatar	13	13	0	14	14	0	خارج قطر
Total	971	419	552	920	379	541	المجموع



عقود الزواج حسب جنسية ومكان إقامة الزوجة

الربع الرابع، ٢٠١٩ - الربع الأول، ٢٠٢٠

MARRIAGES BY NATIONALITY AND PLACE OF WIFE'S RESIDENCE

The Fourth Quarter, 2019 - The First Quarter, 2020

TABLE (5)

جدول (٥)

Municipality (Place of Wife Resident)	الربع الأول، ٢٠٢٠ First Quarter, 2020			الربع الرابع، ٢٠١٩ Fourth Quarter, 2019			البلدية (مكان إقامة الزوجة)
	المجموع Total	غير قطريات Non-Qataris	قطريات Qataris	المجموع Total	غير قطريات Non-Qataris	قطريات Qataris	
Doha	289	175	114	296	181	115	الدوحة
Al Rayyan	403	166	237	365	138	227	الريان
Al Wakra	65	32	33	62	28	34	الوكرة
Umm Salal	52	26	26	35	18	17	ام صلال
Al Khor	18	9	9	22	8	14	الخور
Al Shamal	3	1	2	5	0	5	الشمال
Al Daayen	48	22	26	56	21	35	الظعائن
Al Shahannia	74	16	58	67	10	57	الشحانية
Outside Qatar	19	19	0	12	12	0	خارج قطر
Total	971	466	505	920	416	504	المجموع



عقود الزواج حسب مكان إقامة الزوجة و الزوج

الربع الأول، ٢٠٢٠

MARRIAGES BY PLACE OF WIFE AND HUSBAND'S RESIDENCE

The First Quarter, 2020

TABLE (6)

جدول (٦)

Municipality (Place of Husband)	البلدية (مكان إقامة الزوجة) Municipality (Place of Wife)										البلدية (مكان إقامة الزوج)
	المجموع Total	خارج قطر Outside Qatar	الشحانية Al Shahannia	الظعائين Al Daayen	الشمال Al Shamal	الخور Al Khor	ام صلال Umm Salal	الوكرة Al Wakra	الريان Al Rayyan	الدوحة Doha	
Doha	312	3	2	16	1	4	11	21	95	159	الدوحة
Al Rayyan	405	13	33	10	2	3	14	17	234	79	الريان
Al Wakra	57	1	0	3	0	0	4	17	19	13	الوكرة
Umm Salal	59	0	2	2	0	2	18	4	14	17	ام صلال
Al Khor	20	0	0	0	0	6	0	1	6	7	الخور
Al Shamal	7	0	0	0	0	1	1	0	3	2	الشمال
Al Daayen	43	1	0	13	0	2	4	4	11	8	الظعائين
Al Shahannia	55	0	35	1	0	0	0	1	16	2	الشحانية
Outside Qatar	13	1	2	3	0	0	0	0	5	2	خارج قطر
Total	971	19	74	48	3	18	52	65	403	289	المجموع



عقود الزواج حسب جنسية الزوج

الربع الرابع، ٢٠١٩ - الربع الأول، ٢٠٢٠

MARRIAGES BY NATIONALITY OF HUSBAND

The Fourth Quarter, 2019 - The First Quarter, 2020

TABLE (7)

جدول (٧)

Nationality of Husband	الربع الأول، ٢٠٢٠ First Quarter, 2020		الربع الرابع، ٢٠١٩ Fourth Quarter, 2019		جنسية الزوج
	النسبة Percentage	العدد No.	النسبة Percentage	العدد No.	
Qatar	56.8	552	58.8	541	قطر
Other G.C.C Countries	2.3	22	3.0	28	بقية دول مجلس التعاون
Other Arab Countries	28.0	272	24.5	225	باقي الدول العربية
Asian Countries	9.7	94	10.9	100	دول آسيوية
European Countries	1.6	16	0.9	8	دول أوروبية
Other Countries	1.5	15	2.0	18	دول أخرى
Total	100.0	971	100.0	920	المجموع



عقود الزواج حسب جنسية الزوجة والزوج
الربع الأول، ٢٠٢٠

MARRIAGES BY NATIONALITY OF WIFE AND HUSBAND
The First Quarter, 2020

TABLE (8)

جدول (٨)

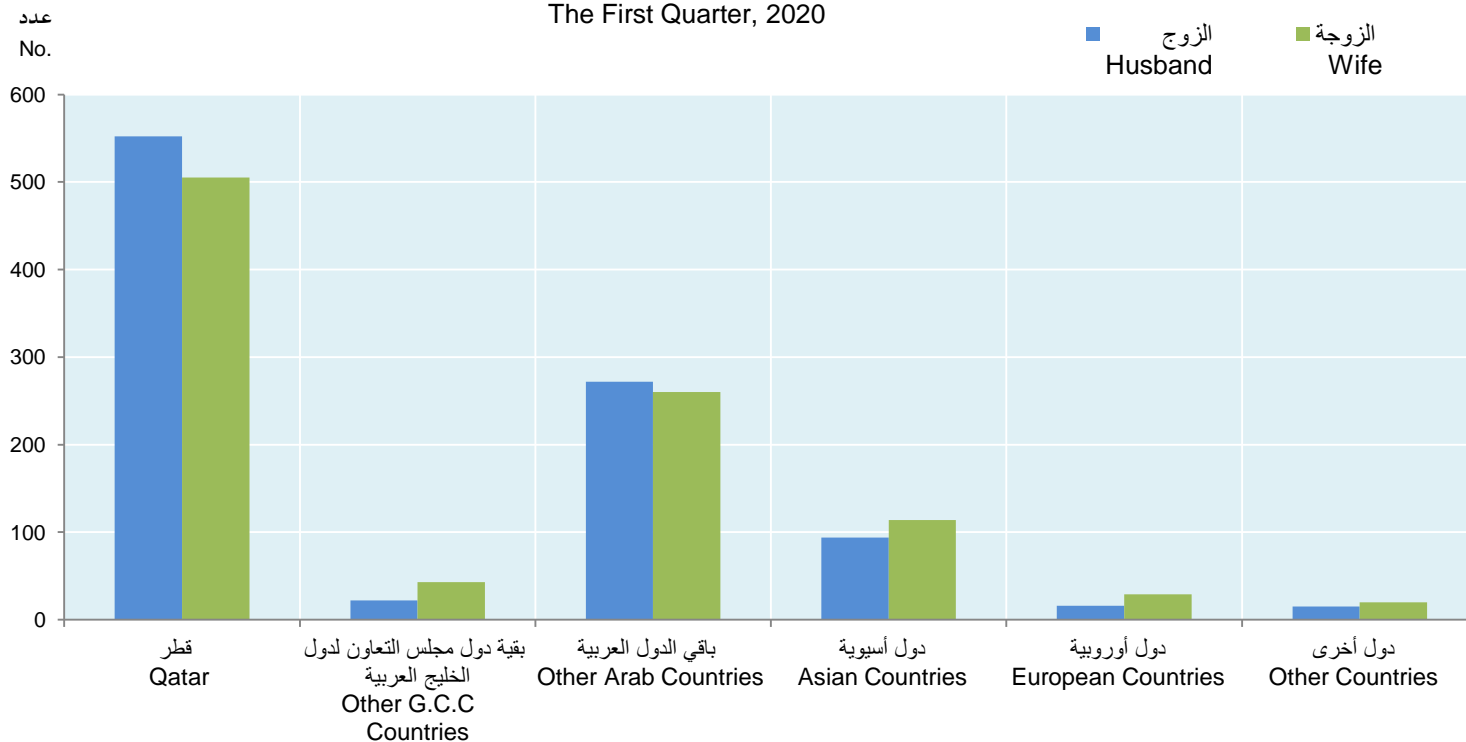
Nationality of Wife Nationality of Husband	المجموع Total	دول أخرى Other Countries	دول أوروبية European Countries	دول آسيوية Asian Countries	باقي الدول العربية Other Arab Countries	بقية دول مجلس التعاون Other G.C.C Countries	قطر Qatar	جنسية الزوجة
								جنسية الزوج
Qatar	552	3	0	6	22	40	481	قطر
Other G.C.C Countries	22	0	0	1	1	1	19	بقية دول مجلس التعاون لدول الخليج العربية
Other Arab Countries	272	10	24	26	206	1	5	باقي الدول العربية
Asian Countries	94	2	3	78	10	1	0	دول آسيوية
European Countries	16	2	1	2	11	0	0	دول أوروبية
Other Countries	15	3	1	1	10	0	0	دول أخرى
Total	971	20	29	114	260	43	505	المجموع



عقود الزواج حسب جنسية الزوجة والزوج

الربع الأول، ٢٠٢٠

MARRIAGES BY NATIONALITY OF WIFE AND HUSBAND
The First Quarter, 2020



شكل رقم (4) Graph No. (4)



عقود الزواج حسب فئة عمر الزوجة والزوج

الربع الأول، ٢٠٢٠

MARRIAGES BY AGE GROUP OF WIFE AND HUSBAND

The First Quarter, 2020

TABLE (9)

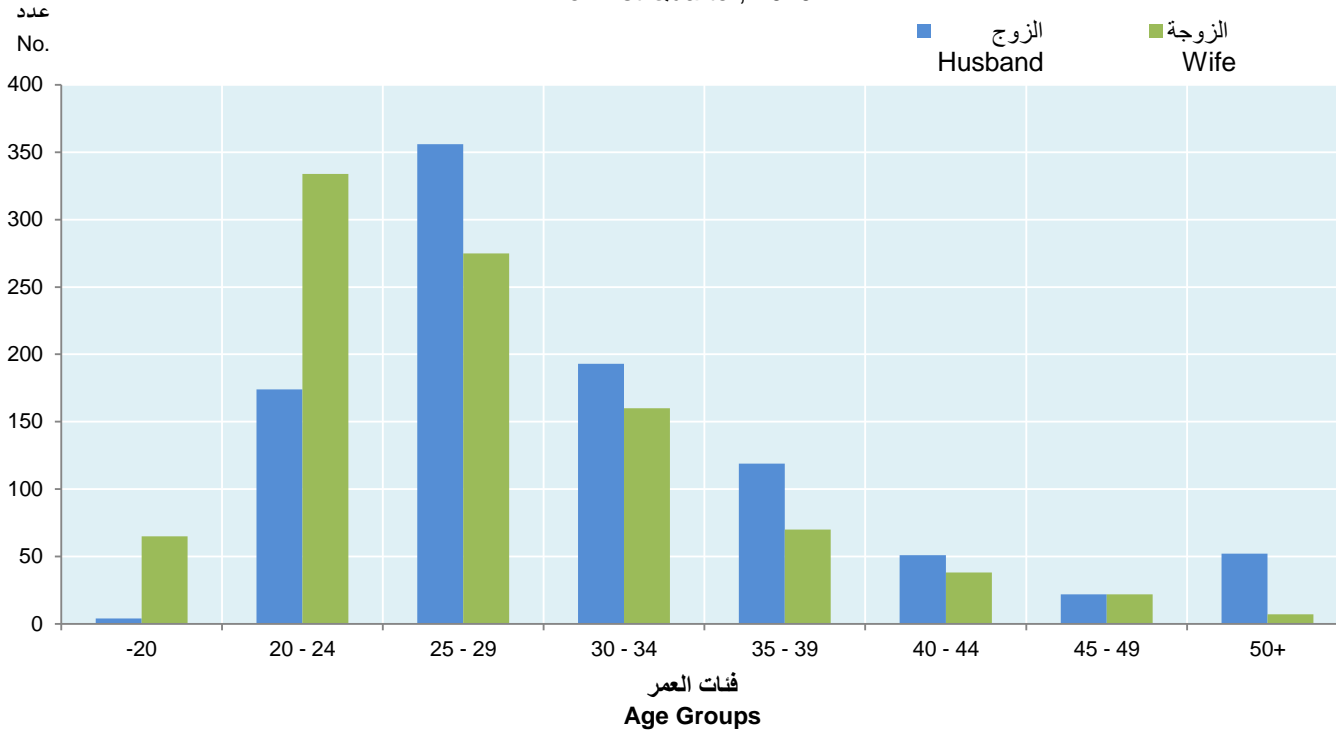
جدول (٩)

Age Group of Wife (in Years) \ Age Group of Husband (in Years)	المجموع Total	50 +	49-45	44-40	39-35	34-30	29-25	24-20	-20	فئة عمر الزوجة (بالسنوات) \ فئة عمر الزوج (بالسنوات)
-20	4	0	0	0	0	0	1	1	2	٢٠-
20 - 24	174	0	0	0	1	5	23	116	29	٢٤ - ٢٠
25 - 29	356	0	3	2	5	24	131	164	27	٢٩ - ٢٥
30 - 34	193	0	1	6	13	55	73	42	3	٣٤ - ٣٠
35 - 39	119	0	1	9	26	48	27	5	3	٣٩ - ٣٥
40 - 44	51	0	5	5	12	13	12	4	0	٤٤ - ٤٠
45 - 49	22	2	0	7	5	3	4	1	0	٤٩ - ٤٥
50 - 54	30	2	4	6	6	9	1	1	1	٥٤ - ٥٠
55 - 59	14	1	5	3	2	0	3	0	0	٥٩ - ٥٥
60 +	8	2	3	0	0	3	0	0	0	+٦٠
Total	971	7	22	38	70	160	275	334	65	المجموع



عقود الزواج حسب فئة عمر الزوجة والزوج
الربع الأول، ٢٠٢٠

MARRIAGES BY AGE GROUP OF WIFE & HUSBAND
The First Quarter, 2020



شكل رقم (5) Graph No. (5)



إشهادات الطلاق حسب جنسية الزوج

الربع الرابع، ٢٠١٩ - الربع الأول، ٢٠٢٠

DIVORCES BY NATIONALITY OF HUSBAND
The Fourth Quarter, 2019 - The First Quarter, 2020

TABLE (10)

جدول (١٠)

Nationality of Husband	الربع الأول، ٢٠٢٠ First Quarter, 2019		الربع الرابع، ٢٠١٩ Fourth Quarter, 2019		جنسية الزوج
	النسبة Percentage	العدد No.	النسبة Percentage	العدد No.	
Qatar	60.8	200	63.1	236	قطر
Other G.C.C Countries	3.3	11	3.5	13	بقية دول مجلس التعاون
Other Arab Countries	27.4	90	26.2	98	باقي الدول العربية
Asian Countries	3.3	11	3.5	13	دول آسيوية
European Countries	1.5	5	0.8	3	دول أوروبية
Other Countries	3.6	12	2.9	11	دول أخرى
Total	100.0	329	100.0	374	المجموع



إشهادات الطلاق حسب نوع الطلاق وجنسية الزوج

الربع الأول، ٢٠٢٠

DIVORCES BY TYPE OF DIVORCE AND NATIONALITY OF HUSBAND

The First Quarter, 2020

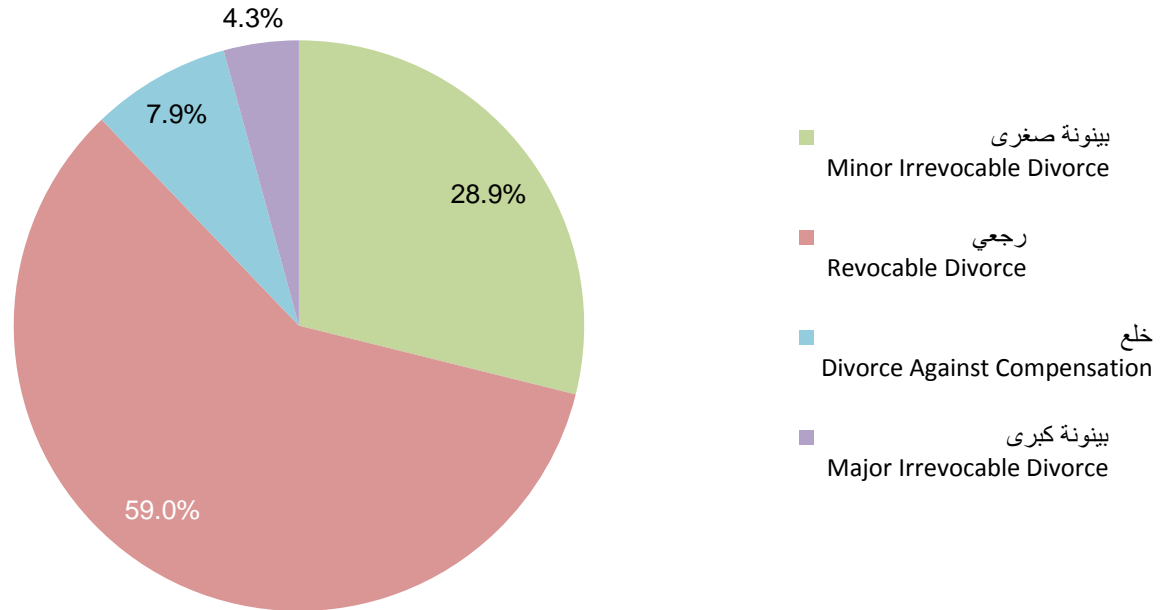
TABLE (11)

جدول (١١)

Type of Divorce Nationality of Husband	المجموع Total	بينونة كبرى Major Irrevocable Divorce	خلع Divorce Against Compensation	رجعي Revocable Divorce	بينونة صغرى Minor Irrevocable Divorce	نوع الطلاق جنسية الزوج
Qatar	200	7	8	119	66	قطر
Other G.C.C Countries	11	0	1	7	3	بقية دول مجلس التعاون
Other Arab Countries	90	6	17	48	19	باقي الدول العربية
Asian Countries	11	0	0	8	3	دول آسيوية
European Countries	5	0	0	4	1	دول أوروبية
Other Countries	12	1	0	8	3	دول أخرى
Total	329	14	26	194	95	المجموع
Percentage	100	4.3	7.9	59.0	28.9	النسبة



إشهادات الطلاق حسب نوع الطلاق
الربع الأول، ٢٠٢٠
DIVORCES BY TYPE OF DIVORCE
The First Quarter, 2020



شكل رقم (6) Graph No.



إشهادات الطلاق حسب مكان إقامة الزوجة والزوج

الربع الأول، ٢٠٢٠

DIVORCES BY PLACE OF WIFE AND HUSBAND'S RESIDENCE

The First Quarter, 2020

TABLE (12)

جدول (١٢)

Municipality (Place of Husband)	البلدية (مكان إقامة الزوجة) Municipality (Place of Wife)										البلدية (مكان إقامة الزوج)
	المجموع Total	خارج قطر Outside Qatar	الشحانية Al Shahannia	الظعاين Al Daayen	الشمال Al Shamal	الخور Al Khor	ام صلال Umm Salal	الوكرة Al Wakra	الريان Al Rayyan	الدوحة Doha	
Doha	123	7	1	0	0	1	7	4	32	71	الدوحة
Al Rayyan	140	6	8	1	0	4	4	2	90	25	الريان
Al Wakra	12	0	0	0	0	0	0	4	3	5	الوكرة
Umm Salal	23	0	0	1	0	0	6	1	6	9	ام صلال
Al Khor	7	0	0	1	0	3	0	0	0	3	الخور
Al Shamal	1	0	0	0	1	0	0	0	0	0	الشمال
Al Daayen	7	0	0	3	0	0	2	0	2	0	الظعاين
Al Shahannia	13	3	3	0	0	0	0	0	5	2	الشحانية
Outside Qatar	3	0	0	0	0	0	0	0	1	2	خارج قطر
Total	329	16	12	6	1	8	19	11	139	117	المجموع



إشهادات الطلاق حسب جنسية الزوج والفئة العمرية

الربع الرابع، ٢٠١٩ - الربع الأول، ٢٠٢٠

DIVORCES BY NATIONALITY OF HUSBAND AND AGE GROUP

The Fourth Quarter, 2019 - The First Quarter, 2020

TABLE (13)

جدول (١٣)

Nationality Age Group (in Years)	المجموع Total				غير قطريين Non-Qataris				قطريون Qataris				الجنسية فئات العمر (بالسنوات)
	الربع الأول، ٢٠٢٠ First Quarter, 2020		الربع الرابع، ٢٠١٩ Fourth Quarter, 2019		الربع الأول، ٢٠٢٠ First Quarter, 2020		الربع الرابع، ٢٠١٩ Fourth Quarter, 2019		الربع الأول، ٢٠٢٠ First Quarter, 2020		الربع الرابع، ٢٠١٩ Fourth Quarter, 2019		
	النسبة %	العدد No.	النسبة %	العدد No.	النسبة %	العدد No.	النسبة %	العدد No.	النسبة %	العدد No.	النسبة %	العدد No.	
-20	0.0	0	0.3	1	0.0	0	0.0	0	0.0	0	0.4	1	٢٠-
20 - 24	5.8	19	9.1	34	3.1	4	3.6	5	7.5	15	12.3	29	٢٤-٢٠
25 - 29	21.6	71	24.1	90	16.3	21	16.7	23	25.0	50	28.4	67	٢٩-٢٥
30 - 34	18.8	62	15.5	58	16.3	21	17.4	24	20.5	41	14.4	34	٣٤-٣٠
35 - 39	17.0	56	16.6	62	20.9	27	21.0	29	14.5	29	14.0	33	٣٩-٣٥
40 - 44	12.8	42	10.4	39	16.3	21	16.7	23	10.5	21	6.8	16	٤٤-٤٠
45 - 49	8.5	28	8.3	31	12.4	16	12.3	17	6.0	12	5.9	14	٤٩-٤٥
50 - 54	7.9	26	6.1	23	7.0	9	4.3	6	8.5	17	7.2	17	٥٤-٥٠
55 - 59	3.0	10	5.1	19	4.7	6	5.8	8	2.0	4	4.7	11	٥٩-٥٥
60 +	4.6	15	4.3	16	3.1	4	1.4	2	5.5	11	5.9	14	+٦٠
Not Stated	0.0	0	0.3	1	0.0	0	0.7	1	0.0	0	0.0	0	غير مبين
Total	100.0	329	100.0	374	100.0	129	100.0	138	100.0	200	100.0	236	المجموع



إشهادات الطلاق حسب جنسية الزوجة والفئة العمرية

الربع الرابع، ٢٠١٩ - الربع الأول، ٢٠٢٠

DIVORCES BY NATIONALITY OF WIFE AND AGE GROUP

The Fourth Quarter, 2019 - The First Quarter, 2020

TABLE (14)

جدول (١٤)

Nationality Age Group (in Years)	المجموع Total		غير قطريات Non-Qataris				قطريات Qataris				الجنسية فئات العمر (بالسنوات)		
	الربع الأول، ٢٠٢٠ First Quarter, 2020		الربع الرابع، ٢٠١٩ Fourth Quarter, 2019		الربع الأول، ٢٠٢٠ First Quarter, 2020		الربع الرابع، ٢٠١٩ Fourth Quarter, 2019		الربع الأول، ٢٠٢٠ First Quarter, 2020			الربع الرابع، ٢٠١٩ Fourth Quarter, 2019	
	النسبة %	العدد No.	النسبة %	العدد No.	النسبة %	العدد No.	النسبة %	العدد No.	النسبة %	العدد No.		النسبة %	العدد No.
-20	1.8	6	2.4	9	1.3	2	0.6	1	2.3	4	4.0	8	٢٠-
20 - 24	16.4	54	17.6	66	9.1	14	9.7	17	22.9	40	24.6	49	٢٤ - ٢٠
25 - 29	24.0	79	20.9	78	21.4	33	18.3	32	26.3	46	23.1	46	٢٩ - ٢٥
30 - 34	14.9	49	21.9	82	15.6	24	27.4	48	14.3	25	17.1	34	٣٤ - ٣٠
35 - 39	17.3	57	11.8	44	23.4	36	15.4	27	12.0	21	8.5	17	٣٩ - ٣٥
40 - 44	10.0	33	8.3	31	11.0	17	8.6	15	9.1	16	8.0	16	٤٤ - ٤٠
45 - 49	6.1	20	8.0	30	8.4	13	8.0	14	4.0	7	8.0	16	٤٩ - ٤٥
50 +	7.9	26	5.1	19	6.5	10	3.4	6	9.1	16	6.5	13	+٥٠
Not stated	1.5	5	4.0	15	3.2	5	8.6	15	0.0	0	0.0	0	غير مبين
Total	100.0	329	100.0	374	100.0	154	100.0	175	100.0	175	100.0	199	المجموع



إشهادات الطلاق حسب نوع الطلاق وفئة عمر الزوجة

الربع الأول، ٢٠٢٠

DIVORCES BY TYPE OF DIVORCE AND WIFE'S AGE GROUP

The First Quarter, 2020

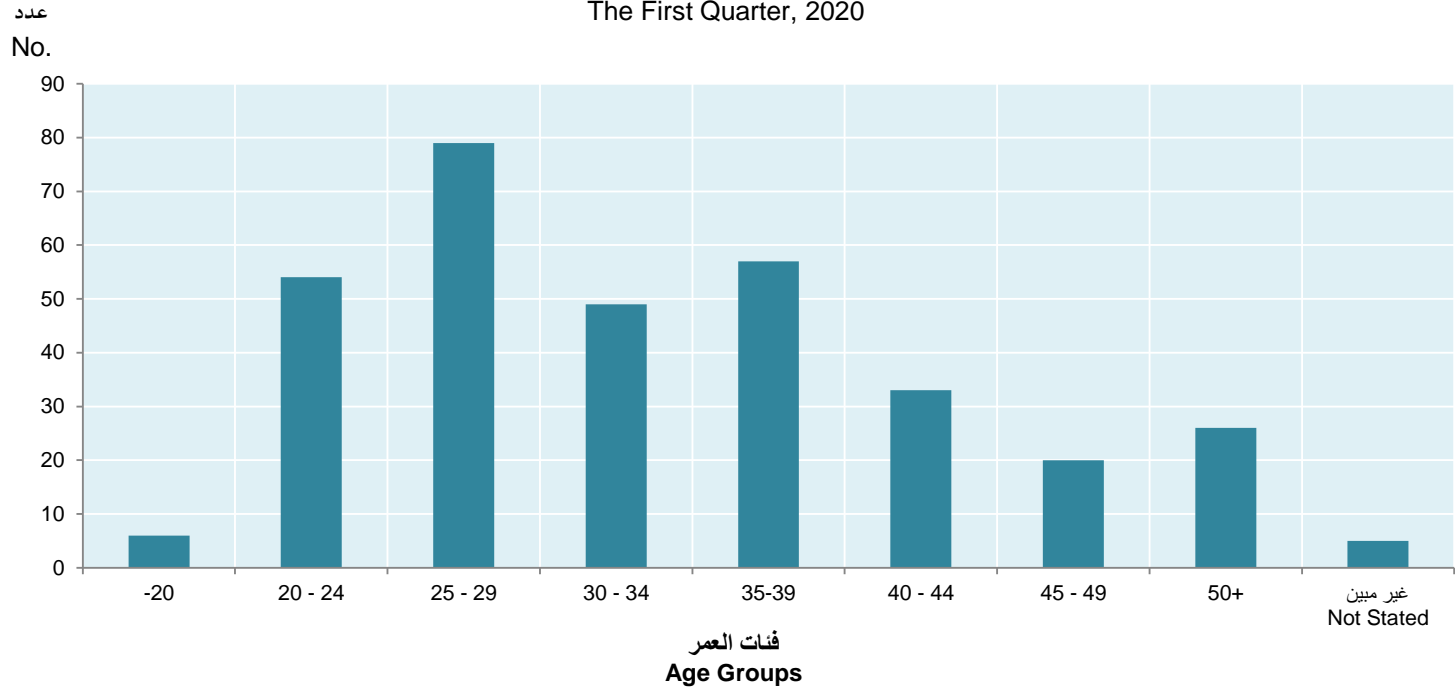
TABLE (15)

جدول (١٥)

Type of Divorce Age Group of Wife (in Years)	المجموع Total	بينونة كبرى Major Irrevocable Divorce	خلع Divorce Against Compensation	رجعي Revocable Divorce	بينونة صغرى Minor Irrevocable Divorce	نوع الطلاق فئة عمر الزوجة (بالسنوات)
-20	6	0	1	2	3	٢٠-
20 - 24	54	0	5	23	26	٢٤-٢٠
25 - 29	79	4	7	42	26	٢٩-٢٥
30 - 34	49	0	5	29	15	٣٤-٣٠
35 - 39	57	4	7	34	12	٣٩-٣٥
40 - 44	33	1	0	28	4	٤٤-٤٠
45 - 49	20	1	1	15	3	٤٩-٤٥
50+	26	4	0	18	4	+٥٠
Not Stated	5	0	0	3	2	غير مبين
Total	329	14	26	194	95	المجموع
Percentage	100	4.3	7.9	59.0	28.9	النسبة



إشهادات الطلاق حسب فئة عمر الزوجة
 الربع الأول، ٢٠٢٠
 DIVORCES BY WIFE'S AGE GROUP
 The First Quarter, 2020



شكل رقم (7) Graph No. (7)



إشهادات الطلاق حسب فئة عمر الزوجة والزوج
الربع الأول، ٢٠٢٠

DIVORCES BY AGE GROUP OF WIFE AND HUSBAND
The First Quarter, 2020

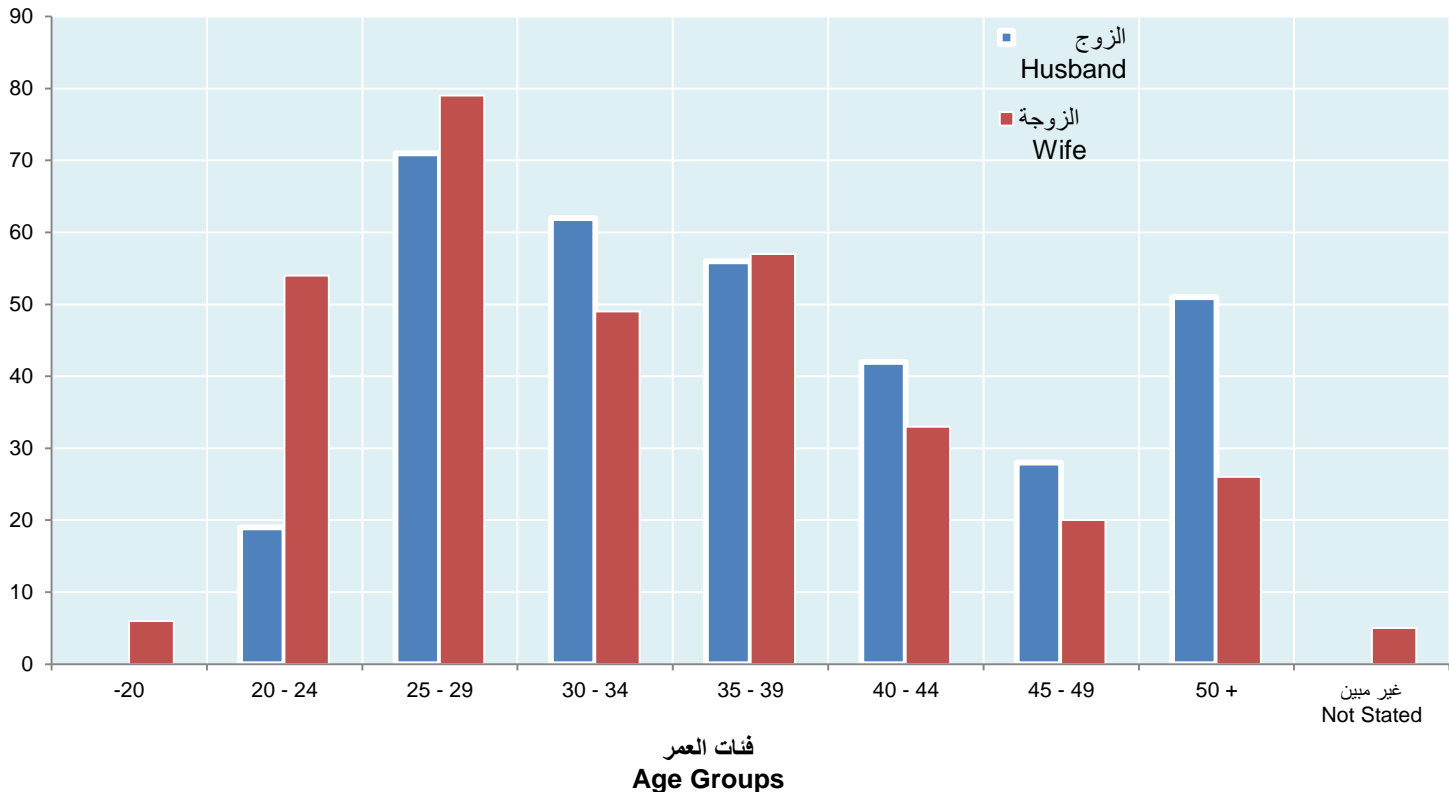
TABLE (16)

جدول (١٦)

Age Group of Wife (in Years) Age Group of Husband (in Years)	المجموع Total	غير مبيّن Not Stated	50+	49-45	44-40	39-35	34-30	29-25	24-20	-20	فئة عمر الزوجة (بالسنوات) فئة عمر الزوج (بالسنوات)
-20	0	0	0	0	0	0	0	0	0	0	٢٠-
20 - 24	19	0	0	0	0	0	1	3	11	4	٢٤ - ٢٠
25 - 29	71	1	0	0	0	1	6	30	32	1	٢٩ - ٢٥
30 - 34	62	1	1	1	2	9	12	29	7	0	٣٤ - ٣٠
35 - 39	56	0	1	2	5	15	23	8	2	0	٣٩ - ٣٥
40 - 44	42	1	2	2	7	19	6	3	2	0	٤٤ - ٤٠
45 - 49	28	0	2	4	9	9	1	3	0	0	٤٩ - ٤٥
50 - 54	26	1	6	6	7	3	0	2	0	1	٥٤ - ٥٠
55 - 59	10	0	4	3	3	0	0	0	0	0	٥٩ - ٥٥
60+	15	1	10	2	0	1	0	1	0	0	+٦٠
Total	329	5	26	20	33	57	49	79	54	6	المجموع



إشهادات الطلاق حسب فئة عمر الزوجة والزوج
 الربع الأول، ٢٠٢٠
 DIVORCES BY AGE GROUP OF WIFE AND HUSBAND
 The First Quarter, 2020



شكل رقم (8) Graph No.



إشهادات الطلاق حسب نوع الطلاق ومدة الحياة الزوجية للزوج

الربع الأول، ٢٠٢٠

DIVORCES BY TYPE OF DIVORCE AND DURATION OF MARRIAGE OF HUSBAND
The First Quarter, 2020

TABLE (17)

جدول (١٧)

Duration of Marriage In Years	النسبة لمدة الحياة الزوجية Percentage of Duration of Marriage		نوع الطلاق Type of Divorce										مدة الحياة الزوجية بالسنوات
			المجموع Total		بينونة كبرى Major Irrevocable Divorce		خلع Divorce Against Compensation		رجعي Revocable Divorce		بينونة صغرى Minor Irrevocable Divorce		
	غير قطريين Non-Qataris	قطريون Qataris	غير قطريين Non-Qataris	قطريون Qataris	غير قطريين Non-Qataris	قطريون Qataris	غير قطريين Non-Qataris	قطريون Qataris	غير قطريين Non-Qataris	قطريون Qataris	غير قطريين Non-Qataris	قطريون Qataris	
Before Consummation	15.5	22.0	20	44	0	0	5	4	2	1	13	39	قبل الدخول
-1	18.6	18.0	24	36	4	2	6	2	10	18	4	14	١-
1	12.4	10.5	16	21	1	0	1	0	13	18	1	3	١
2	11.6	7.5	15	15	0	1	1	0	12	13	2	1	٢
3	3.9	5.0	5	10	1	0	0	1	4	7	0	2	٣
4	3.9	2.5	5	5	0	0	0	0	5	5	0	0	٤
5 - 9	14.0	16.0	18	32	0	1	3	0	11	27	4	4	٩-٥
10 - 14	11.6	7.0	15	14	0	1	2	1	11	10	2	2	١٤-١٠
15 - 19	1.6	3.0	2	6	0	0	0	0	1	6	1	0	١٩-١٥
20 - 24	3.1	3.0	4	6	1	1	0	0	2	4	1	1	٢٤-٢٠
25+	3.9	5.5	5	11	0	1	0	0	4	10	1	0	+٢٥
Total	100	100	129	200	7	7	18	8	75	119	29	66	المجموع
Percentage Type of Divorce			100.0	100.0	5.4	3.5	14.0	4.0	58.1	59.5	22.5	33.0	النسبة لنوع الطلاق

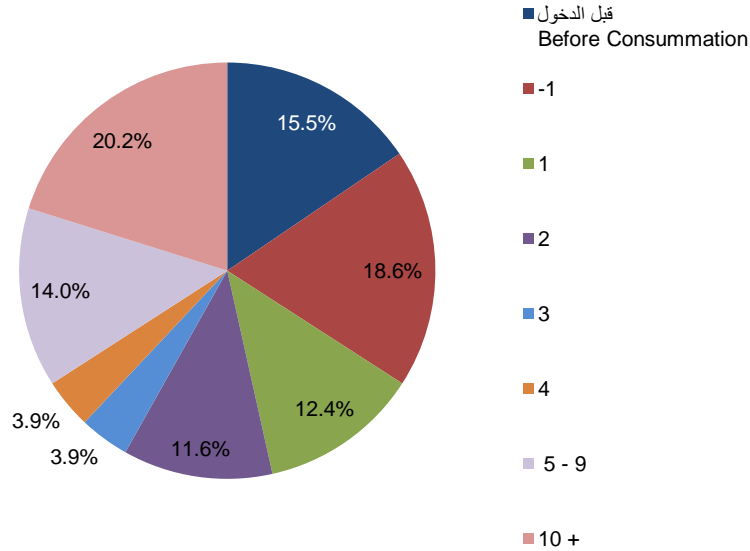


إشهادات الطلاق حسب مدة الحياة الزوجية للزوج (قطريون - غير قطريين)

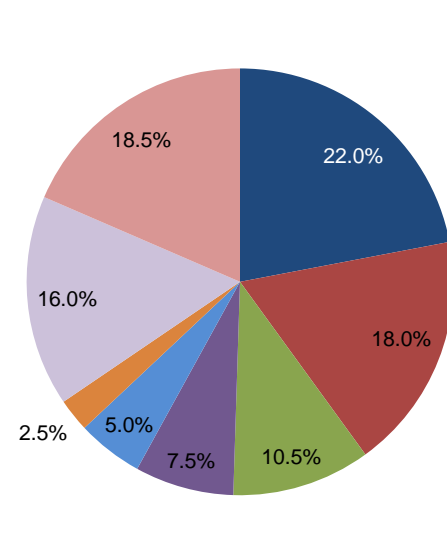
الربع الأول، ٢٠٢٠

DIVORCES BY DURATION OF MARRIAGE OF HUSBAND (QATRIS & NON-QATARIS)
The First Quarter, 2020

غير قطريين Non-Qataris



قطريون Qataris



شكل رقم (9) Graph No. (9)



إشهادات الطلاق حسب جنسية الزوجة ومدة الحياة الزوجية للزوجة

الربع الرابع، ٢٠١٩ - الربع الأول، ٢٠٢٠

DIVORCES BY NATIONALITY OF WIFE AND DURATION MARRIAGE OF WIFE

The Fourth Quarter, 2019 - The First Quarter, 2020

TABLE (18)

جدول (١٨)

Duration of Marriage In Years	المجموع Total				غير قطريات Non-Qataris				قطريات Qataris				مدة الحياة الزوجية بالسنوات
	الربع الأول، ٢٠٢٠ First Quarter, 2020		الربع الرابع، ٢٠١٩ Fourth Quarter, 2019		الربع الأول، ٢٠٢٠ First Quarter, 2020		الربع الرابع، ٢٠١٩ Fourth Quarter, 2019		الربع الأول، ٢٠٢٠ First Quarter, 2020		الربع الرابع، ٢٠١٩ Fourth Quarter, 2019		
	النسبة %	العدد No.	النسبة %	العدد No.	النسبة %	العدد No.	النسبة %	العدد No.	النسبة %	العدد No.	النسبة %	العدد No.	
Before Consummation	19.5	64	17.4	65	16.2	25	13.1	23	22.3	39	21.1	42	قبل الدخول
-1	18.2	60	32.1	120	16.9	26	30.9	54	19.4	34	33.2	66	١-
1	11.2	37	7.5	28	13.0	20	9.7	17	9.7	17	5.5	11	١
2	9.1	30	6.1	23	10.4	16	6.3	11	8.0	14	6.0	12	٢
3	4.6	15	3.7	14	5.8	9	2.9	5	3.4	6	4.5	9	٣
4	3.0	10	3.2	12	3.9	6	4.0	7	2.3	4	2.5	5	٤
5 - 9	15.2	50	13.9	52	18.2	28	17.7	31	12.6	22	10.6	21	٩-٥
10 - 14	8.8	29	7.2	27	9.1	14	8.6	15	8.6	15	6.0	12	١٤-١٠
15 - 19	2.4	8	4.5	17	0.6	1	4.6	8	4.0	7	4.5	9	١٩-١٥
20 - 24	3.0	10	1.6	6	2.6	4	1.1	2	3.4	6	2.0	4	٢٤-٢٠
25 +	4.9	16	2.4	9	3.2	5	1.1	2	6.3	11	3.5	7	+٢٥
Not Stated	0.0	0	0.3	1	0.0	0	0.0	0	0.0	0	0.5	1	غير مبين
Total	100.0	329	100.0	374	100.0	154	100.0	175	100.0	175	100.0	199	المجموع



إشهادات الطلاق حسب نوع الطلاق ومدة الحياة الزوجية للزوجة

الربع الأول، ٢٠٢٠

DIVORCES BY TYPE OF DIVORCE AND DURATION OF MARRIAGE OF WIFE
The First Quarter, 2020

TABLE (19)

جدول (١٩)

Duration of Marriage In Years	النسبة لمدة الحياة الزوجية Percentage of Duration of Marriage		نوع الطلاق Type of Divorce										مدة الحياة الزوجية بالسنوات
			المجموع Total		بينونة كبرى Major Irrevocable Divorce		خلع Divorce Against Compensation		رجعي Revocable Divorce		بينونة صغرى Minor Irrevocable Divorce		
	غير قطريات Non-Qataris	قطريات Qataris	غير قطريات Non-Qataris	قطريات Qataris	غير قطريات Non-Qataris	قطريات Qataris	غير قطريات Non-Qataris	قطريات Qataris	غير قطريات Non-Qataris	قطريات Qataris	غير قطريات Non-Qataris	قطريات Qataris	
Before Consummation	16.2	22.3	25	39	0	0	3	6	2	1	20	32	قبل الدخول
-1	16.9	19.4	26	34	4	2	6	2	10	18	6	12	١-
1	13.0	9.7	20	17	1	0	1	0	16	15	2	2	١
2	10.4	8.0	16	14	1	0	0	1	14	11	1	2	٢
3	5.8	3.4	9	6	1	0	1	0	5	6	2	0	٣
4	3.9	2.3	6	4	0	0	0	0	6	4	0	0	٤
5 - 9	18.2	12.6	28	22	0	1	3	0	20	18	5	3	٩-٥
10 - 14	9.1	8.6	14	15	0	1	2	1	10	11	2	2	١٤-١٠
15 - 19	0.6	4.0	1	7	0	0	0	0	0	7	1	0	١٩-١٥
20 - 24	2.6	3.4	4	6	1	1	0	0	2	4	1	1	٢٤-٢٠
25 +	3.2	6.3	5	11	0	1	0	0	4	10	1	0	+٢٥
Total	100	100	154	175	8	6	16	10	89	105	41	54	المجموع
Percentage Type of Divorce			100.0	100.0	5.2	3.4	10.4	5.7	57.8	60.0	26.6	30.9	النسبة لنوع الطلاق

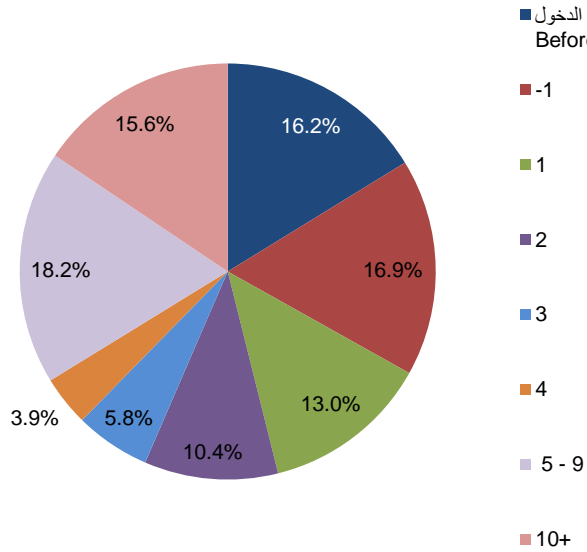


إشهادات الطلاق حسب مدة الحياة الزوجية للزوجة (قطريات - غير قطريات)

الربع الأول، ٢٠٢٠

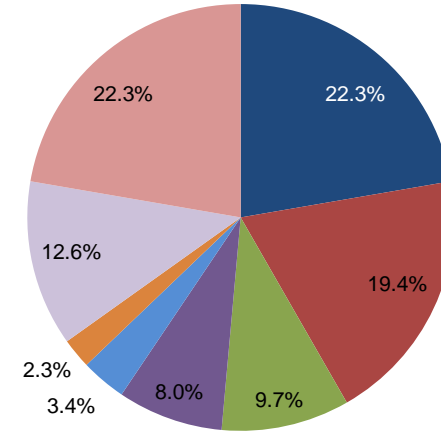
DIVORCES BY DURATION OF MARRIAGE OF WIFE (QATRIS & NON-QATARIS)
The First Quarter, 2020

غير قطريات Non-Qataris



قطريات Qataris

■ قبل الدخول
Before Consummation



شكل رقم (10) Graph No. (10)

Third: Vital Statistics (Births and Deaths)

This part includes data on live births by nationality, sex, municipality and mother age group, as well as data on deaths by place of death, nationality, sex, municipality and infant mortality.

It also includes data for Q1, 2020 compared to Q4, 2019 by the themes above.

ثالثاً: الإحصاءات الحيوية (المواليد والوفيات)

يتضمن هذا الجزء من النشرة بيانات عن المواليد أحياء حسب الجنسية والجنس والبلدية وفئة عمر الأم كما تتضمن بيانات عن الوفيات حسب مكان الوفاة والجنسية والجنس والبلدية ووفيات الأطفال الرضع.

كما يتضمن بيانات الربع الأول ٢٠٢٠ مقارنة بالربع الرابع لعام ٢٠١٩ حسب المواضيع أعلاه.



المواليد أحياء المسجلون حسب الجنسية والنوع والبلدية

الربع الأول، ٢٠٢٠

REGISTERED LIVE BIRTHS BY NATIONALITY, GENDER AND MUNICIPALITY

The First Quarter, 2020

TABLE (20)

جدول (٢٠)

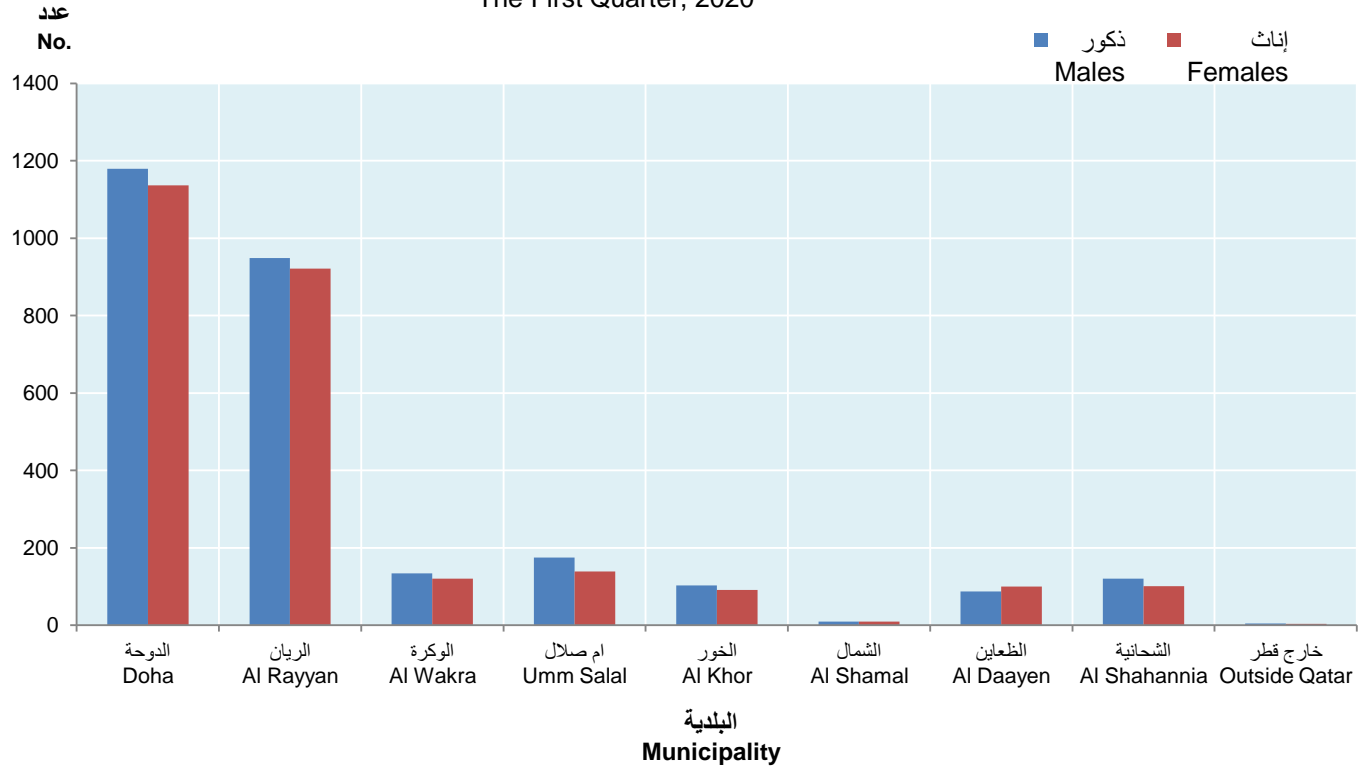
Municipality	المجموع Total			غير قطريين Non-Qataris			قطريون Qataris			البلدية
	المجموع Total	إناث Females	ذكور Males	المجموع Total	إناث Females	ذكور Males	المجموع Total	إناث Females	ذكور Males	
Doha	2,317	1,137	1,180	1,995	977	1,018	322	160	162	الدوحة
Al Rayyan	1,871	922	949	1,288	630	658	583	292	291	الريان
Al Wakra	254	120	134	216	105	111	38	15	23	الوكرة
Umm Salal	314	139	175	215	97	118	99	42	57	ام صلال
Al Khor	194	91	103	145	68	77	49	23	26	الخور
Al Shamal	18	9	9	15	8	7	3	1	2	الشمال
Al Daayen	187	100	87	93	49	44	94	51	43	الظعائن
Al Shahannia	221	101	120	168	78	90	53	23	30	الشحانية
Outside Qatar	7	3	4	0	0	0	7	3	4	خارج قطر
Total	5,383	2,622	2,761	4,135	2,012	2,123	1,248	610	638	المجموع



المواليد أحياء المسجلون حسب النوع والبلدية

الربع الأول، ٢٠٢٠

REGISTERED LIVE BIRTHS BY GENDER AND MUNICIPALITY
The First Quarter, 2020



شكل رقم (11) Graph No. (11)



المواليد أحياء المسجلون حسب النوع والجنسية

الربع الرابع، ٢٠١٩ - الربع الأول، ٢٠٢٠

REGISTERED LIVE BIRTHS BY GENDER AND NATIONALITY

The Fourth Quarter, 2019 - The First Quarter, 2020

TABLE (21)

جدول (٢١)

Nationality	الربع الأول، ٢٠٢٠ First Quarter, 2020				الربع الرابع، ٢٠١٩ Fourth Quarter, 2019				الجنسية
	النسبة Percentage	المجموع Total	إناث Females	ذكور Males	النسبة Percentage	المجموع Total	إناث Females	ذكور Males	
Qatar	23.2	1,248	610	638	24.0	1,695	833	862	قطر
Other G.C.C Countries	1.5	80	38	42	1.9	135	61	74	بقية دول مجلس التعاون
Other Arab Countries	36.4	1,957	936	1,021	35.2	2,487	1,199	1,288	باقي الدول العربية
Asian Countries	33.5	1,802	902	900	33.0	2,331	1,149	1,182	دول آسيوية
European Countries	2.1	112	49	63	2.1	147	63	84	دول أوروبية
Other Countries	3.4	184	87	97	3.7	261	138	123	دول أخرى
Total	100.0	5,383	2,622	2,761	100.0	7,056	3,443	3,613	المجموع

Note: The decline in the number of births the first quarter of 2020 compared to the fourth of 2019 is related to the weakness of current birth records.

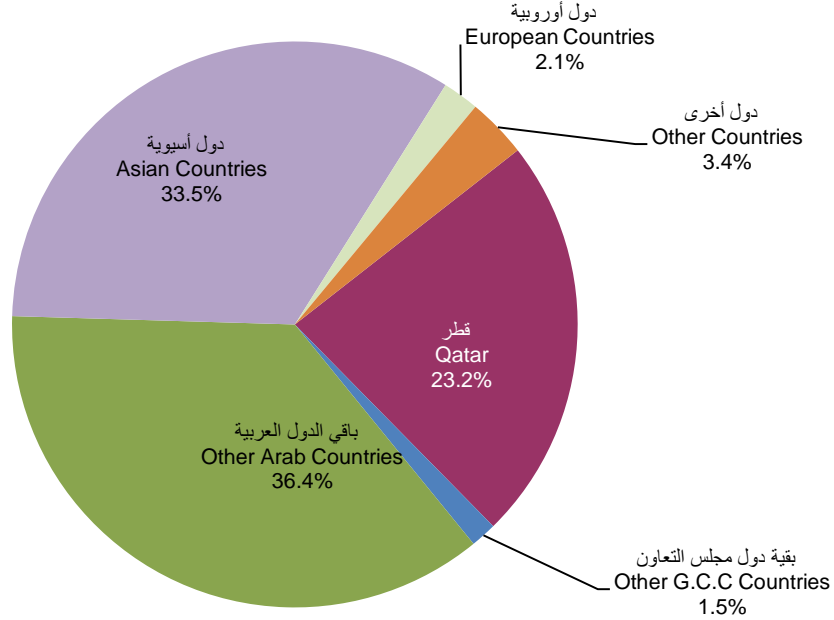
ملاحظة: انخفاض عدد المواليد في الربع الأول ٢٠٢٠ مقارنة بالربع الرابع ٢٠١٩ يعود إلى ضعف عملية التسجيل الحينية للمواليد.



المواليد أحياء المسجلون حسب الجنسية

الربع الأول، ٢٠٢٠

REGISTERED LIVE BIRTHS BY NATIONALITY
The First Quarter, 2020



شكل رقم (12) Graph No.



المواليد أحياء المسجلون حسب الجنسية وفئة عمر الأم

الربع الرابع، ٢٠١٩ - الربع الأول، ٢٠٢٠

REGISTERED LIVE BIRTHS BY NATIONALITY & AGE GROUP OF MOTHER

The Fourth Quarter, 2019 - The First Quarter, 2020

TABLE (22)

جدول (٢٢)

Nationality & Year	الربع الأول، ٢٠٢٠ First Quarter, 2020			الربع الرابع، ٢٠١٩ Fourth Quarter, 2019			الجنسية والسنة فئات عمر الأم (بالسنوات)
	المجموع Total	غير قطريين Non-Qataris	قطريون Qataris	المجموع Total	غير قطريين Non-Qataris	قطريون Qataris	
-20	44	39	5	101	81	20	٢٠-
20 - 24	541	376	165	852	575	277	٢٤-٢٠
25 - 29	1,516	1,119	397	2,117	1,589	528	٢٩-٢٥
30 - 34	1,874	1,542	332	2,435	1,951	484	٣٤-٣٠
35 - 39	1,081	829	252	1,250	960	290	٣٩-٣٥
40 - 44	299	211	88	282	190	92	٤٤-٤٠
45 - 49	24	16	8	18	14	4	٤٩-٤٥
50 +	4	3	1	1	1	0	+٥٠
Total	5,383	4,135	1,248	7,056	5,361	1,695	المجموع

Note: The decline in the number of births the first quarter of 2020 compared to the fourth of 2019 is related to the weakness of current birth records.

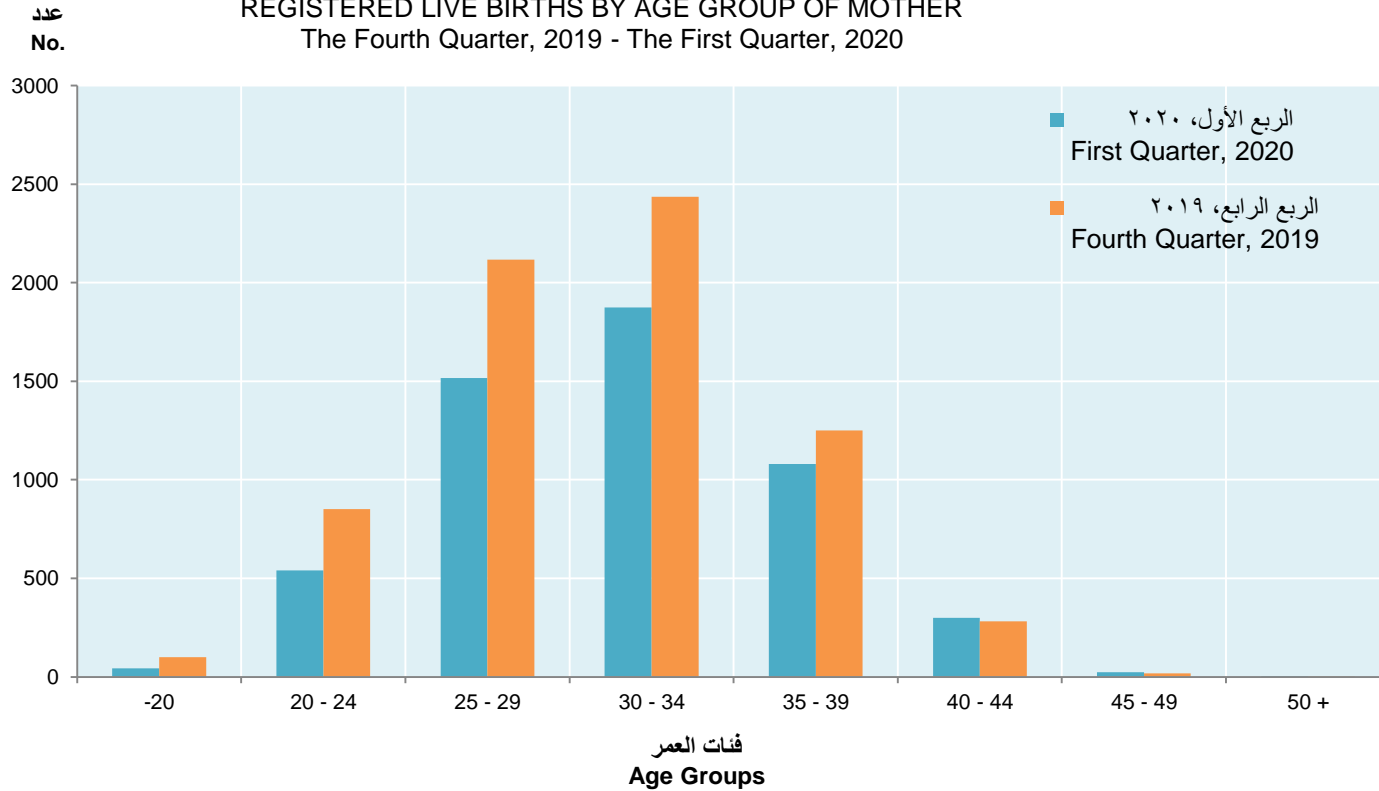
ملاحظة: انخفاض عدد المواليد في الربع الأول ٢٠٢٠ مقارنة بالربع الرابع ٢٠١٩ يعود إلى ضعف عملية التسجيل الحينية للمواليد.



المواليد أحياء المسجلون حسب فئة عمر الأم

الربع الرابع، ٢٠١٩ - الربع الأول، ٢٠٢٠

REGISTERED LIVE BIRTHS BY AGE GROUP OF MOTHER
The Fourth Quarter, 2019 - The First Quarter, 2020



شكل رقم (13) Graph No. (13)



المواليد أحياء المسجلون حسب الجنسية والنوع وفئة عمر الأم

الربع الأول، ٢٠٢٠

REGISTERED LIVE BIRTHS BY NATIONALITY, GENDER AND AGE GROUP OF MOTHER

The First Quarter, 2020

TABLE (23)

جدول (٢٣)

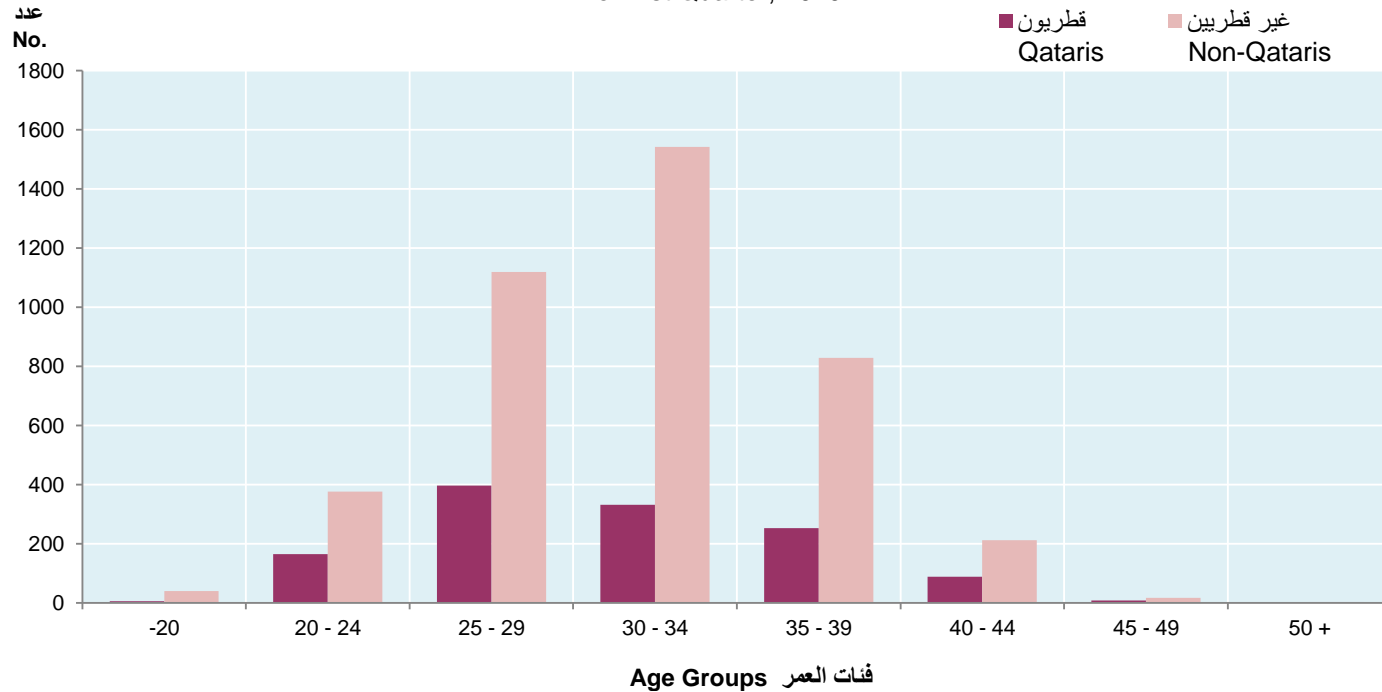
Nationality & Gender	المجموع Total			غير قطريين Non-Qataris			قطريون Qataris			الجنسية والنوع
	المجموع العام G.Total	إناث Females	ذكور Males	المجموع Total	إناث Females	ذكور Males	المجموع Total	إناث Females	ذكور Males	
-20	44	23	21	39	20	19	5	3	2	٢٠-
20 - 24	541	250	291	376	171	205	165	79	86	٢٤ - ٢٠
25 - 29	1,516	753	763	1,119	561	558	397	192	205	٢٩ - ٢٥
30 - 34	1,874	936	938	1,542	770	772	332	166	166	٣٤ - ٣٠
35 - 39	1,081	503	578	829	375	454	252	128	124	٣٩ - ٣٥
40 - 44	299	146	153	211	108	103	88	38	50	٤٤ - ٤٠
45 - 49	24	9	15	16	6	10	8	3	5	٤٩ - ٤٥
50 +	4	2	2	3	1	2	1	1	0	+٥٠
Total	5,383	2,622	2,761	4,135	2,012	2,123	1,248	610	638	المجموع



المواليد أحياء المسجلون حسب الجنسية وفئة عمر الأم

الربع الأول، ٢٠٢٠

REGISTERED LIVE BIRTHS BY NATIONALITY & AGE GROUP OF MOTHER
The First Quarter, 2020



Age Groups فئات العمر

Graph No. (14) شكل رقم



الوفيات المسجلة حسب الجنسية والنوع والبلدية

الربع الأول، ٢٠٢٠

REGISTERED DEATHS BY NATIONALITY, GENDER AND MUNICIPALITY

The First Quarter, 2020

TABLE (24)

جدول (٢٤)

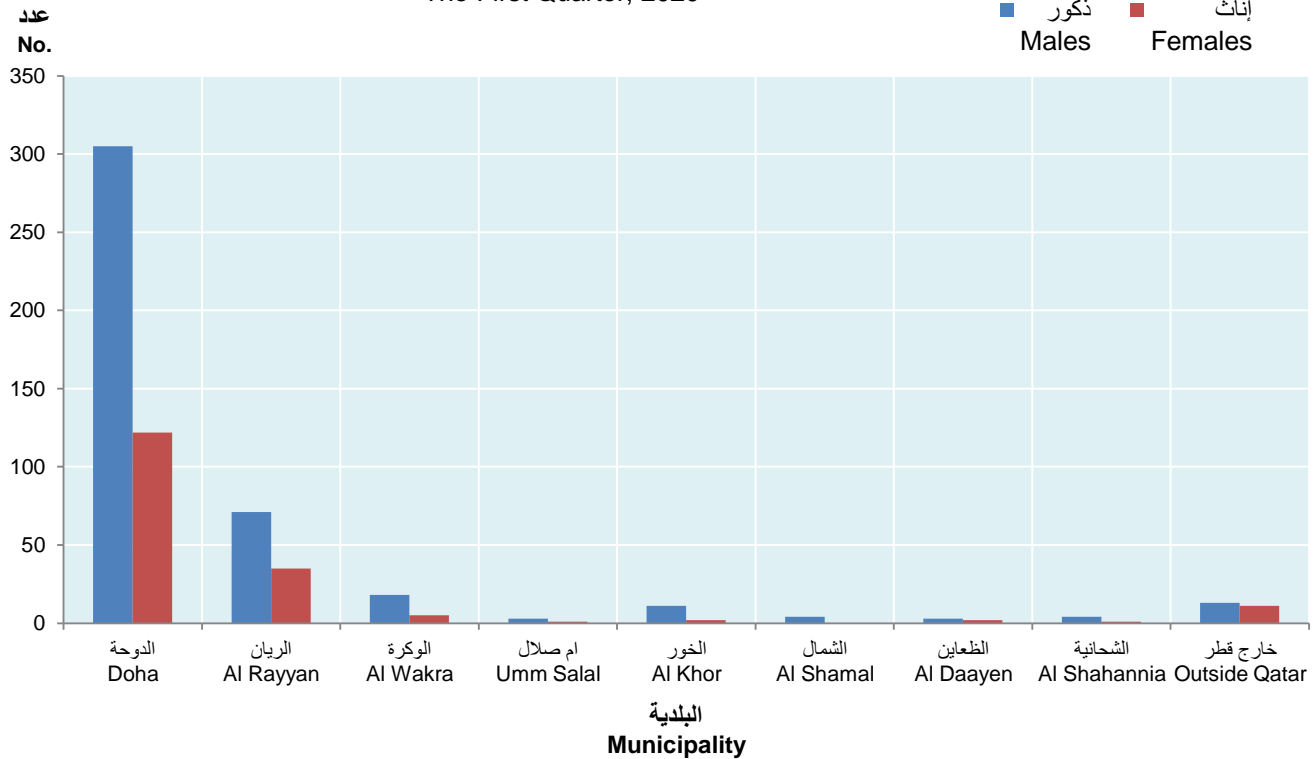
Nationality & Gender	المجموع Total			غير قطريين Non-Qataris			قطريون Qataris			الجنسية والنوع البلدية
	المجموع Total	إناث Females	ذكور Males	المجموع Total	إناث Females	ذكور Males	المجموع Total	إناث Females	ذكور Males	
Doha	427	122	305	312	65	247	115	57	58	الدوحة
Al Rayyan	106	35	71	62	19	43	44	16	28	الريان
Al Wakra	23	5	18	20	5	15	3	0	3	الوكرة
Umm Salal	4	1	3	2	1	1	2	0	2	ام صلال
Al Khor	13	2	11	8	2	6	5	0	5	الخور
Al Shamal	4	0	4	4	0	4	0	0	0	الشمال
Al Daayen	5	2	3	2	1	1	3	1	2	الظعابين
Al Shahannia	5	1	4	3	1	2	2	0	2	الشحانية
Outside Qatar	24	11	13	0	0	0	24	11	13	خارج قطر
Total	611	179	432	413	94	319	198	85	113	المجموع



الوفيات المسجلة حسب النوع والبلدية

الربع الأول، ٢٠٢٠

REGISTERED DEAEHS BY GENDER AND MUNICIPALITY
The First Quarter, 2020



شكل رقم (15) Graph No. (15)



الوفيات المسجلة للقطريين حسب النوع ومكان الوفاة

الربع الرابع، ٢٠١٩ - الربع الأول، ٢٠٢٠

REGISTERED QATARI DEATHS BY GENDER AND PLACE OF DEATH

The Fourth Quarter, 2019 - The First Quarter, 2020

TABLE (25)

جدول (٢٥)

Place of Death	الربع الأول، ٢٠٢٠ First Quarter, 2020			الربع الرابع، ٢٠١٩ Fourth Quarter, 2019			مكان الوفاة
	المجموع Total	إناث Females	ذكور Males	المجموع Total	إناث Females	ذكور Males	
Qatar	174	74	100	168	76	92	قطر
Other G.C.C Countries	2	1	1	1	0	1	بقية دول مجلس التعاون
Other Arab Countries	1	0	1	2	0	2	باقي الدول العربية
Asian Countries	4	2	2	4	2	2	دول آسيوية
European Countries	15	8	7	10	7	3	دول أوروبية
Other Countries	2	0	2	7	1	6	دول أخرى
Total	198	85	113	192	86	106	المجموع



وفيات الأطفال الرضع المسجلة حسب النوع والجنسية

الربع الرابع، ٢٠١٩ - الربع الأول، ٢٠٢٠

REGISTERED INFANT DEATHS BY GENDER AND NATIONALITY

The Fourth Quarter, 2019 - The First Quarter, 2020

TABLE (26)

جدول (٢٦)

Nationality	الربع الأول، ٢٠٢٠ First Quarter, 2020			الربع الرابع، ٢٠١٩ Fourth Quarter, 2019			الجنسية
	المجموع Total	إناث Females	ذكور Males	المجموع Total	إناث Females	ذكور Males	
Qatar	15	9	6	5	2	3	قطر
Other G.C.C Countries	5	2	3	3	1	2	بقية دول مجلس التعاون
Other Arab Countries	11	2	9	4	2	2	باقي الدول العربية
Asian Countries	14	6	8	17	12	5	دول آسيوية
European Countries	0	0	0	0	0	0	دول أوروبية
Other Countries	1	0	1	3	1	2	دول أخرى
Total	46	19	27	32	18	14	المجموع



وفيات الأطفال الرضع المسجلة حسب الجنسية والنوع والبلدية

الربع الأول، ٢٠٢٠

REGISTERED INFANT DEATHS BY NATIONALITY, GENDER AND MUNICIPALITY

The First Quarter, 2020

TABLE (27)

جدول (٢٧)

Nationality & Gender Municipality	المجموع Total			غير قطريين Non-Qataris			قطريون Qataris			الجنسية والنوع البلدية
	المجموع Total	إناث Females	ذكور Males	المجموع Total	إناث Females	ذكور Males	المجموع Total	إناث Females	ذكور Males	
Doha	36	17	19	27	10	17	9	7	2	الدوحة
Al Rayyan	5	2	3	2	0	2	3	2	1	الريان
Al Wakra	2	0	2	2	0	2	0	0	0	الوكرة
Umm Salal	0	0	0	0	0	0	0	0	0	ام صلال
Al Khor	0	0	0	0	0	0	0	0	0	الخور
Al Daayen	0	0	0	0	0	0	0	0	0	الظلعين
Al Shahannia	1	0	1	0	0	0	1	0	1	الشحانية
Outside Qatar	2	0	2	0	0	0	2	0	2	خارج قطر
Total	46	19	27	31	10	21	15	9	6	المجموع